




Школа 98

Калининский район  
Санкт-Петербург

# Будем знакомы! (экскурсия по школе)





# ГБОУ №98 - 3 здания



Основная школа




Дошкольное отделение

Начальная школа







Вход в школу

Гардероб







# Наша столовая







## Учебные кабинеты











# Зона отдыха





# АКТОВЫЙ ЗАЛ







# Спортивный зал







В государственном бюджетном  
общеобразовательном учреждении  
средней общеобразовательной  
школе № 98 с углублённым  
изучением английского языка

Калининского района  
запланировано открытие

**пяти** первых классов  
на **140 учащихся**







ГБОУ школа №98 с углублённым  
изучением английского языка  
английский язык со 2 класса  
**Класс делится на 3 группы**







В школе реализуется образовательная программа основного общего образования. Учебный план школы обеспечивает дополнительную (углубленную) подготовку по английскому языку.

## Учебно – методический комплекс «Школа России»

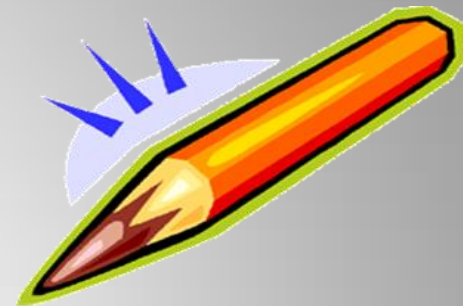






### Продолжительность учебного года

- 1 класс – 33 учебные недели;
- 2-4 классы – не менее 34 учебных недель;
- Учебный год начинается 01.09.2021 года



### Продолжительность учебной недели

Режим работы по пятидневной учебной неделе определяется образовательной организацией в соответствии с СанПиН 2.4.2.2821-10.

В 1-4 классах - пятидневная учебная неделя с соблюдением гигиенических требований к максимальным величинам недельной образовательной нагрузки.

Образовательная недельная нагрузка равномерно распределяется в течение учебной недели, при этом объем максимальной допустимой нагрузки в течение дня составляет:


- для обучающихся I классов – не превышает 4 уроков и один день в неделю – не более 5 уроков, за счет урока физической культуры;
- для обучающихся II-IV классов – не более 5 уроков и один раз в неделю 6 уроков за счет урока физической культуры.





## Учебный план для учащихся 1 класса

Предмет	Количество часов в неделю
Русский язык	5
Литературное чтение	4
Математика	4
Окружающий мир	2
Технология	1
Изобразительное искусство	1
Физическая культура	2
Физическая культура. Подвижные игры	1
Музыка	1
<b>Всего</b>	<b>21</b>







## Внеурочная деятельность

После уроков дети могут посещать занятия по внеурочной деятельности:

- Вдумчивое чтение
- Учуь создавать проект
- Клуб «Почемучка»
- Здоровейка
- Домисолька
- В мире книг



Между последним уроком и началом внеурочных занятий перерыв продолжительностью не менее 45 минут.





## **Дополнительные требования при организации обучения в 1 классе**

Обучение в первом классе осуществляется с соблюдением следующих дополнительных требований:

- учебные занятия проводятся по пятидневной учебной неделе и только в первую смену;
- использование «ступенчатого» режима обучения в первом полугодии
- ✓ в сентябре, октябре – по 3 урока в день по 35 минут каждый,
- ✓ в ноябре-декабре – по 4 урока по 35 минут каждый;
- ✓ январь-май – по 4 урока по 40 минут каждый;
- организуется в середине учебного дня динамическая пауза продолжительностью не менее 40 минут;
- обучение проводится без балльного оценивания знаний обучающихся и домашних заданий;
- дополнительные недельные каникулы в середине третьей четверти при традиционном режиме обучения.





## Как питаются первоклассники в школе?



В нашей школе организовано горячее питание для всех учеников. Обычно первоклассники завтракают после первого урока. Завтрак длится с 9.10 до 9.30.

После основных уроков для желающих организован горячий обед.







## Школьная форма

1. Вязанная темно-синяя жилетка или свитер.
2. Белая рубашка, блузка.
3. Темные брюки или юбка.
4. Для девочек возможен темно-синий сарафан.
5. Сменная обувь (удобная, чтобы дышала нога, подошва не оставляла черных полос и не скользила).





## Для уроков физкультуры

1. Белая футболка (без рисунка, без надписей).
2. Черные спортивные штаны (без лампасов).
3. Спортивная обувь на светлой подошве.
4. Чешки.
5. Мешок для спортивной формы (обувь в отдельном пакете).







## Портфель

Он должен быть не только удобным, но и безопасным для детского позвоночника. Портфель обязательно нужно покупать вместе с ребенком, чтобы иметь возможность оценить степень комфортности при одевании, снимании.

Требования к портфелю первоклассника :

1. Он должен быть выполнен из легких, прочных, влагоустойчивых, легко моющихся материалов.
2. Он должен иметь четкую форму и ортопедическую спинку.
3. Лямки должны быть регулируемы, достаточно широкими и удобными, иметь мягкие вставки в районе плеч.
4. Ширина портфеля должна соответствовать ширине плеч ребенка.
5. Обратите внимание, на портфеле должны быть светоотражающие элементы - это верный способ сделать маленького ребенка более заметным на дороге для водителей.





До скорой встречи!

